



RAPPORT FINANCIER



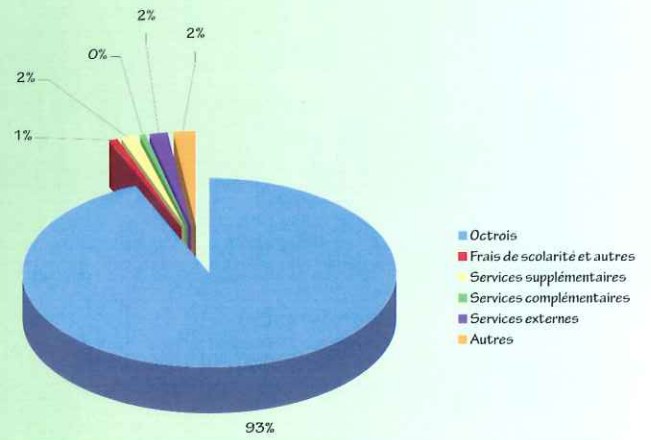
ÉTAT DE LA SITUATION FINANCIÈRE AU 31 AOÛT 2009

	Fonds de fonctionnement	Fonds de capital	Autres fonds	Total pour l'exercice en cours	Total pour l'exercice précédent
Actifs financiers					
Encaisse	2 250 300	-	669 154	2 919 454	3 324 827
Dépôts à court terme	-	111 020	57 760	168 780	165 538
Octrois provinciaux à recevoir	20 000	649 803	-	669 803	202 215
Comptes à recevoir	1 200 006	-	-	1 200 006	899 730
Dette interfonds	214 144	-	506 944		
Total des actifs financiers	3 684 450	760 823	1 233 858	4 958 043	4 592 310
Passif					
Octrois provinciaux à rembourser	247 497	-		247 497	-
Autres comptes à payer	1 379 122	-	-	1 379 122	3 311 178
Emprunt cours	-	347 937		347 937	-
	213 900			213 900	258 617
Dette interfonds	-	721 088	-		
Total du passif	1 840 519	1 069 025	-	2 188 456	3 569 795
Actifs financiers nets (dette)	1 843 931	(308 202)	1 233 858	2 769 587	1 022 515
Actifs non financiers					
Biens matériels		39 745 385		39 745 385	36 111 220
Frais payés d'avance	68 041	-	-	68 041	38 509
Total des actifs non financiers	68 041	39 745 385	-	39 813 426	36 149 729
Actif net	1 911 972	39 437 183	1 233 858	42 583 013	37 172 244
Capitaux propres		39 388 482		39 388 482	36 111 220
Solde de fonds	1 911 972	48 701	1 233 858	3 194 531	1 061 024
Position financière	1 911 972	39 437 183	1 233 858	42 583 013	37 172 244

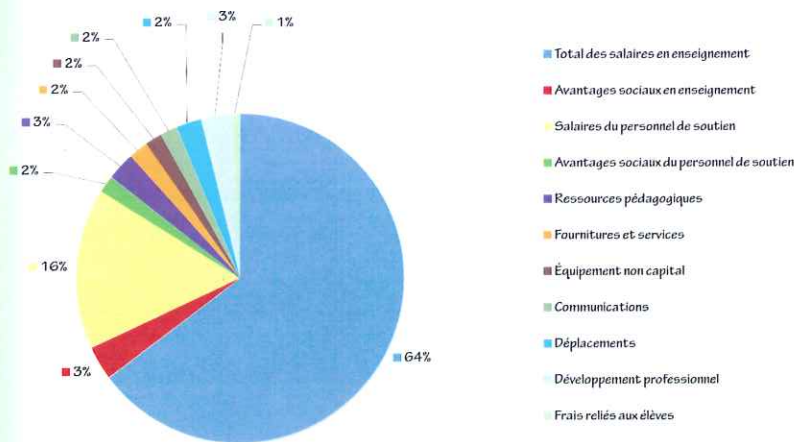
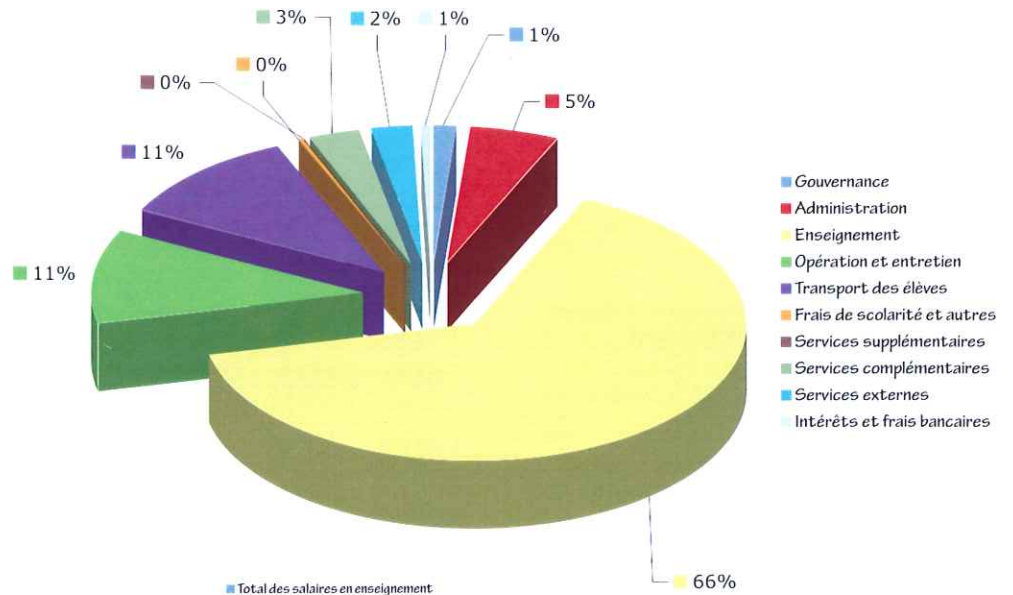
Conseil des écoles francosaskoises

Revenus

Année scolaire 2008-2009



Dépenses encourues



Dépenses en enseignement

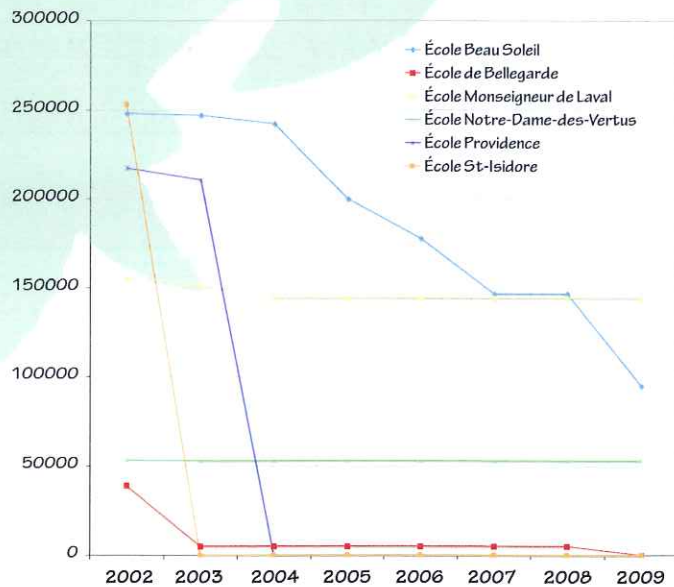
Précisions

ÉTAT SOMMAIRE DES ACTIVITÉS ET DES SOLDES DE FONDS

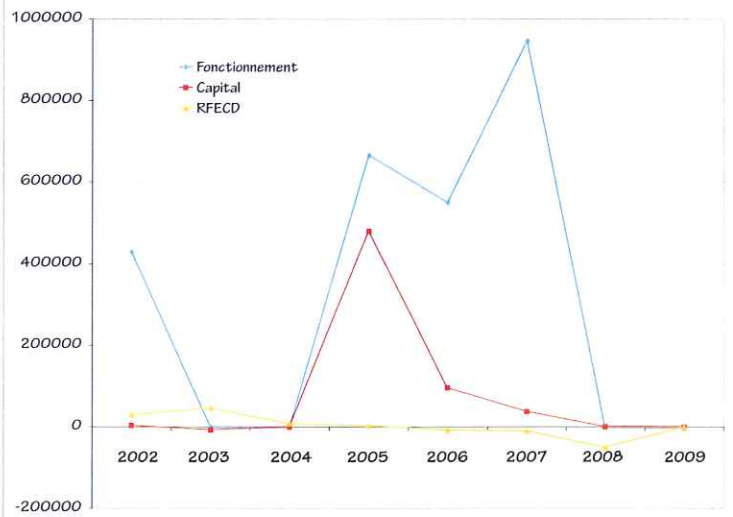
	Fonds de fonctionnement	Fonds de capital	Autres Fonds	Total pour l'exercice en cours	Budget de l'exercice en cours (non vérifié)	Total pour l'exercice prédécent
REVENUS						
Contributions	-	-	-	-	-	-
Octrois	21 568 298	3 470 537	-	25 038 835	18 206 455	22 320 106
Frais de scolarité et autres	185 819	-	-	185 819	176 644	126 731
Services supplémentaires	371 174	-	-	371 174	-	-
Services complémentaires	86 241	-	-	86 241	110 926	110 733
Services externes	411 596	-	-	411 596	473 406	267 051
Autres	438 873	347	-	439 220	167 107	400 892
Total des revenus	23 062 001	3 470 884	-	26 532 885	19 134 538	23 225 513
DÉPENSES						
Gouvernance	298 009	-	-	298 009	260 877	290 059
Administration	1 065 335	638	-	1 065 973	980 859	844 974
Enseignement	13 527 946	17 875	-	13 545 821	13 074 538	12 351 467
Opération et entretien	2 292 044	3 604 156	-	5 896 200	2 303 781	6 983 043
Transport des élèves	2 320 249	(383 936)	-	1 936 313	2 560 195	2 728 973
Frais de scolarité et autres	43 656	-	-	43 656	41 424	38 733
Services supplémentaires	383 730	-	-	383 730	-	-
Services complémentaires	642 907	-	-	642 907	642 102	606 203
Services externes	513 066	38 529	-	551 595	422 108	429 535
Intérêts et frais bancaires	138 516	5 408	-	143 924	4 024	3 699
Total des dépenses	21 225 458	3 282 670	-	24 508 128	20 289 908	24 276 686
Excédent (insuffisance) des revenus sur les dépenses	1 836 543	188 214	-	2 024 757	(1 155 370)	(1 051 173)
Transferts interfonds						
Fonds de capital	(84 153)	84 153	-			
Versements sur la dette	(42 034)	42 034	-			
Autres fonds (note 10)	-	56 382	(56 382)			
Excédent (insuffisance) des revenus sur les dépenses après les transferts interfonds	1 710 356	370 783	(56 382)	2 024 757	(1 155 370)	(1 051 173)
Excédent (insuffisance) des revenus sur les dépenses pour l'exercice	1 710 356	370 783	(56 382)	2 024 757	(1 155 370)	(1 051 173)
Solde de fonds, au début de l'exercice, après redressements (note 3)	352 236	(322 082)	1 290 240	1 320 394	828 000	2 262 817
Changement dans le traitement des avantages sociaux futurs (note 3)	(150 620)	-	-	(150 620)	-	(150 620)
Soldes de fonds, au début de l'exercice, après redressements	201 616	(322 082)	1 290 240	1 169 774	828 000	2 112 197
Solde de fonds à la clôture de l'exercice	1 911 972	48 701	1 233 858	3 194 531	(327 370)	1 061 024



Réserves des conseils d'école



Surplus accumulés du CSF



www.cefsk.ca